



PRESIDENCY OF
THE REPUBLIC OF TÜRKİYE
**INVESTMENT
OFFICE**

WARUM IN TÜRKIYE **INVESTIEREN?**

[INVEST.GOV.TR](https://invest.gov.tr)

März 2025



10 Gründe für eine Investition in Türkiye



**ROBUSTE
WIRTSCHAFT**



**BINNENMARKT +
ZUGÄNGLICHE
MÄRKTE**



**STRATEGISCHE
LAGE**



**GÜNSTIGE
DEMOGRAFIE**



**QUALIFIZIERTE UND
WETTBEWERBSFÄHIGE
ARBEITSKRÄFTE**



**KONTINUIERLICHER
REFORMPROZESS**



**UNTERNEHMENSFREI
NDLICHKEIT**



**LUKRATIVE
ANREIZE**



**VORTEILHAFTES
F&E-ÖKOSYSTEM**



**CHANCEN NACH
SEKTOR**




12. größte Wirtschaft der Welt

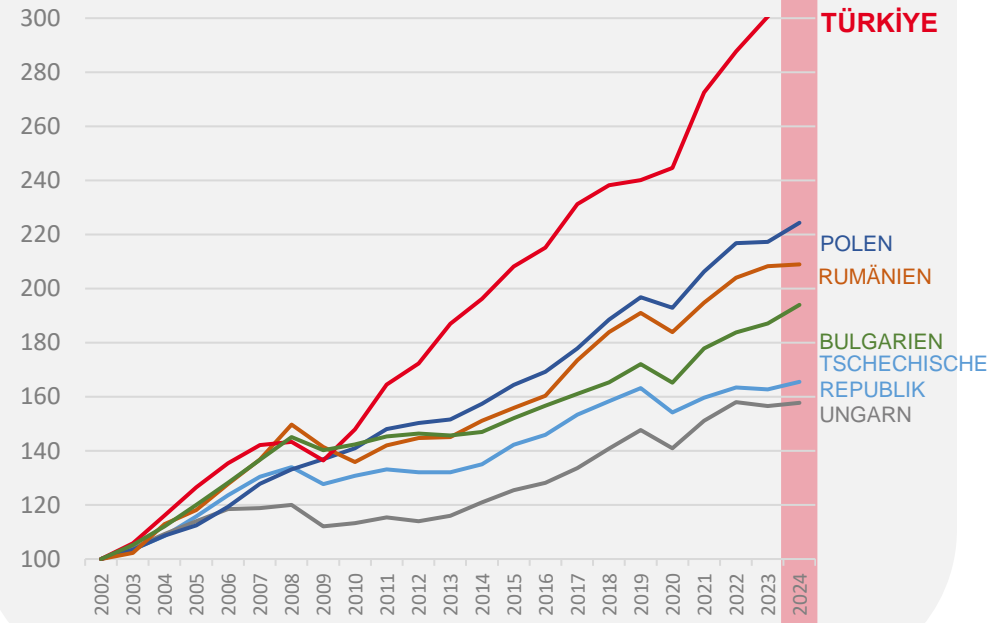
RANGFOLGE DER VOLKSWIRTSCHAFTEN NACH BIP BEI PPP*

2003	2019	2023
1. USA	1. CHINA	1. CHINA
2. CHINA	2. USA	2. USA
3. JAPAN	3. INDIEN	3. INDIEN
4. DEUTSCHLAND	4. JAPAN	4. RUSSLAND
5. INDIEN	5. DEUTSCHLAND	5. JAPAN
6. RUSSLAND	6. RUSSLAND	6. DEUTSCHLAND
7. FRANKREICH	7. INDONESIAEN	7. BRASILIEN
8. Vereinigtes Königreich	8. BRASILIEN	8. INDONESIAEN
9. BRASILIEN	9. Vereinigtes Königreich	9. FRANKREICH
10. ITALIEN	10. FRANKREICH	10. Vereinigtes Königreich
11. MEXIKO	11. MEXIKO	11. ITALIEN
12. INDONESIAEN	12. ITALIEN	12. TÜRKIYE
13. SPANIEN	13. TÜRKIYE	13. MEXIKO
14. KANADA	14. S.KOREA	14. S. KOREA
15. S.KOREA	15. SPANIEN	15. SPANIEN
16. SAUDI-ARABIEN	16. KANADA	16. KANADA
17. IRAN	17. SAUDI-ARABIEN	17. ÄGYPTEN
18. TÜRKIYE	18. IRAN	18. SAUDI-ARABIEN

DURCHSCHNITTLICHES BIP-WACHSTUM (%) 2002-2024



REALES BIP-WACHSTUM PRO JAHR (INDEX: 2002 = 100)

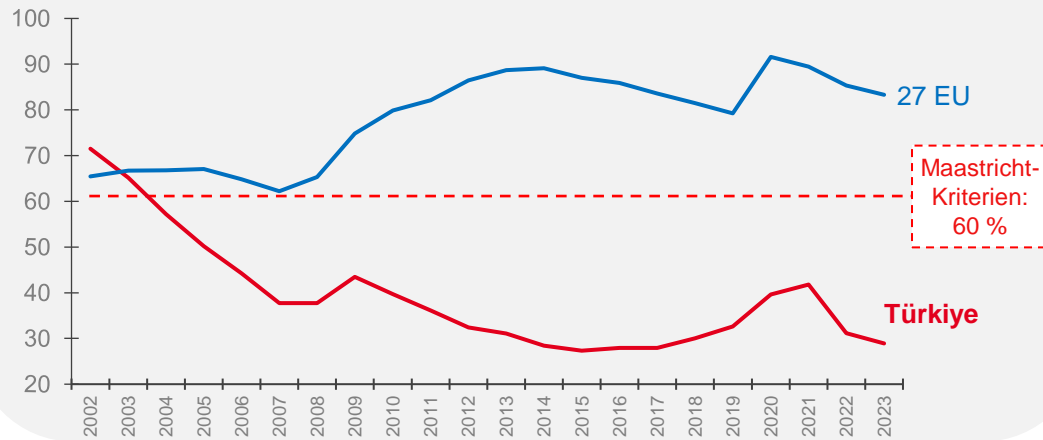


ROBUSTE WIRTSCHAFT

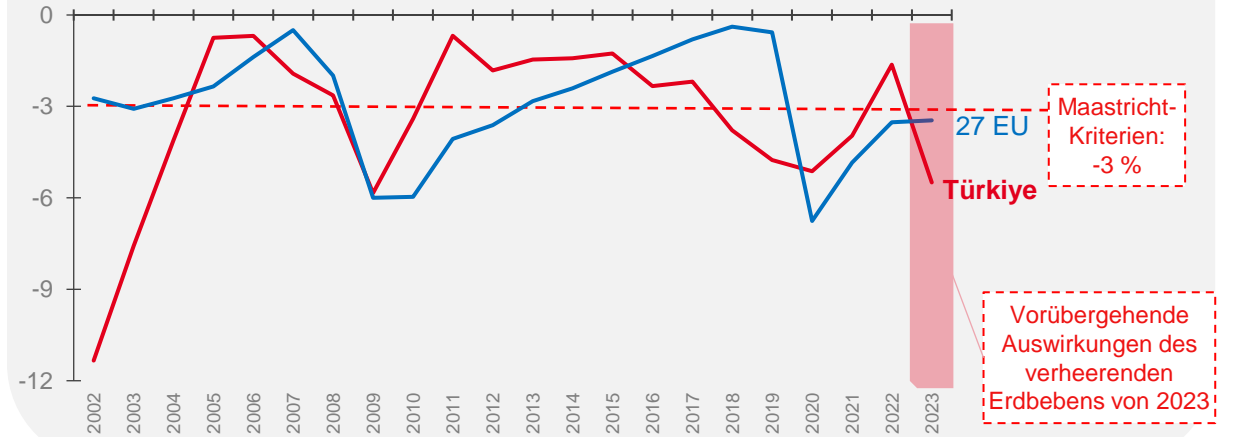
STARKE MAKROÖKONOMISCHE FUNDAMENTALDATEN AUF
GRUNDLAGE EINER ERFOLGREICHEN VERWALTUNG DER
ÖFFENTLICHEN FINANZEN



Brutto-Staatsschulden in % des BIP



Haushaltssaldo in % des BIP



ROBUSTE WIRTSCHAFT

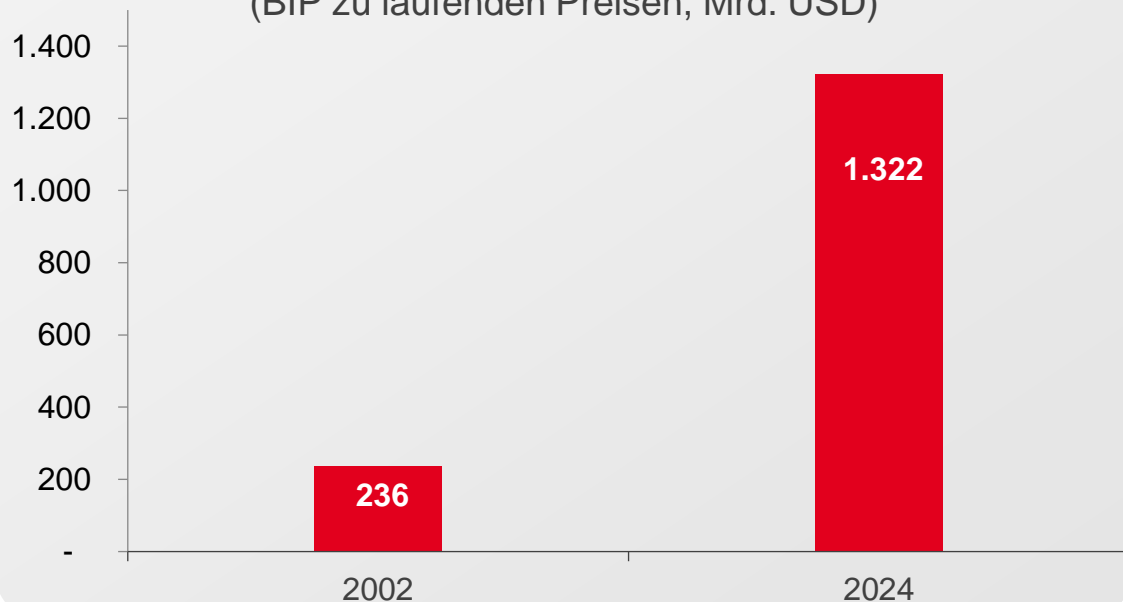
VERDREIFACHUNG DES WIRTSCHAFTSVOLUMENS IN DEN LETZTEN 20 JAHREN



Die türkische Wirtschaft hat sich in **den letzten 21 Jahren** **verfünffacht** und verspricht weiter zu wachsen

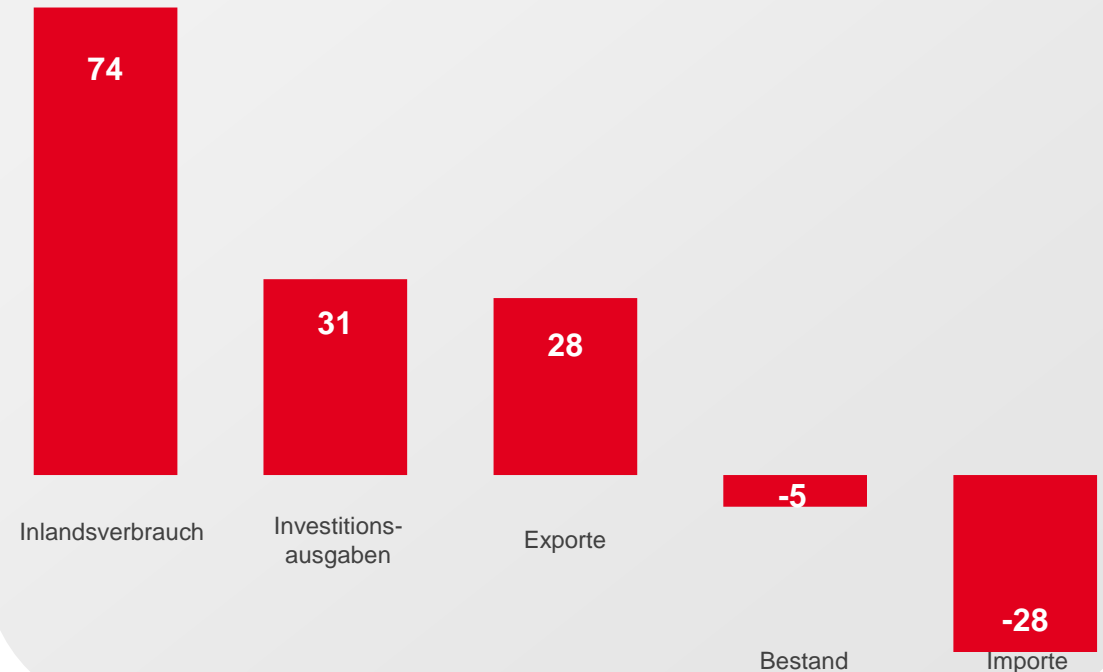
Türkische Wirtschaft

(BIP zu laufenden Preisen, Mrd. USD)



Ein **robuster Binnenmarkt** und ein unternehmerisch orientierter Privatsektor förderten Investitionen und Exporte.

Beitrag zum BIP Wachstum 2002-2024 (%)



BINNENMARKT

BEEINDRUCKENDES WIRTSCHAFTSWACHSTUM, DAS ZU EINER GROSSEN MITTELSCHICHT MIT STEIGENDER KAUFKRAFT FÜHRT



Pro-Kopf-Einkommen

(BIP pro Kopf, aktuelle Preise zu Kaufkraftparität)



2002



2023

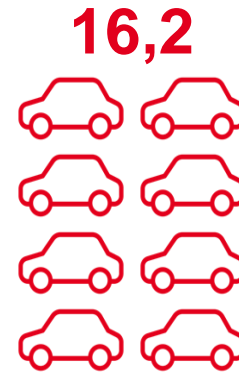


Automobilbestand

(Millionen Kfz)



2002



2024

Passagiere türkische Luftfahrt

(Millionen Passagiere)



2002

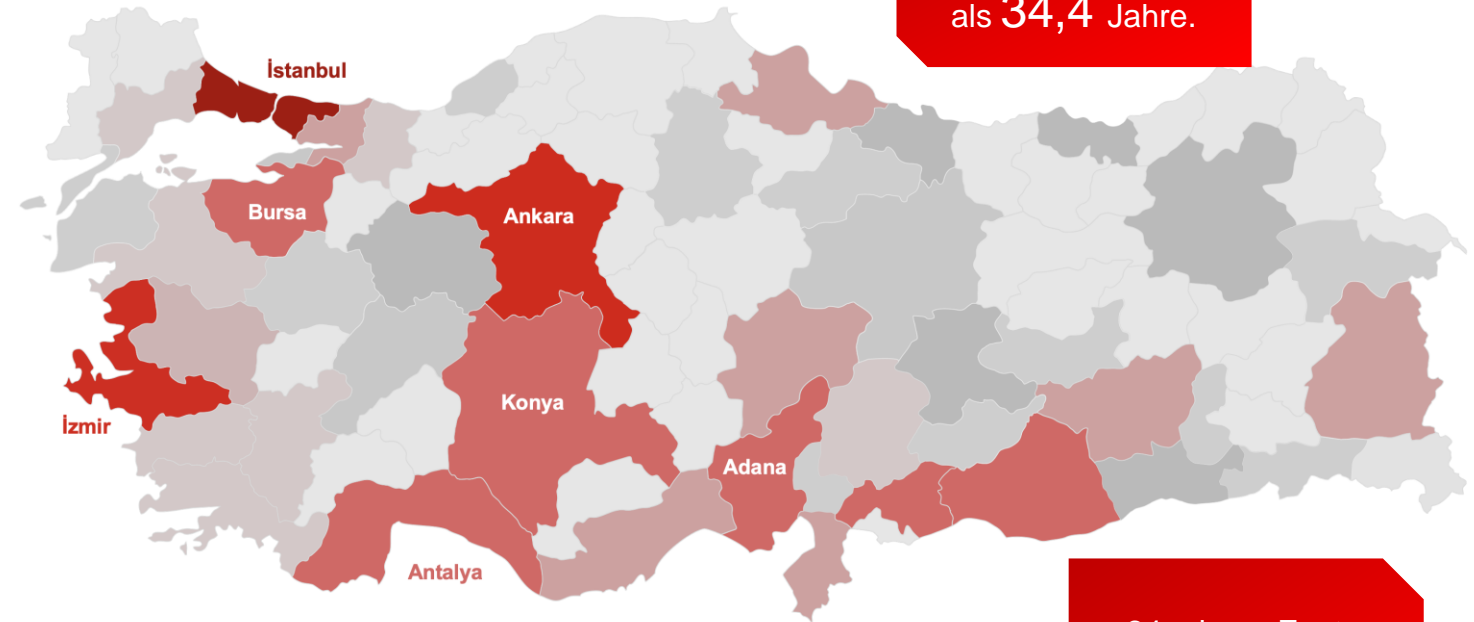


2024



Gesamtbevölkerung 20234 **85,7 Millionen**

Die Hälfte der Bevölkerung ist jünger als **34,4** Jahre.



24 urbane Zentren mit mehr als 1 Million Einwohner

Istanbul	15,7 Millionen	Muğla	1,1 Millionen
Ankara	5,9 Millionen	Denizli	1,1 Millionen
Izmir	4,5 Millionen	Eskişehir	0,9 Millionen
Bursa	3,2 Millionen	Mardin	0,9 Millionen
Antalya	2,7 Millionen	Trabzon	0,8 Millionen
Konya	2,3 Millionen	Ordu	0,8 Millionen
Adana	2,3 Millionen	Malatya	0,8 Millionen
Şanlıurfa	2,2 Millionen	Afyonkarahisar	0,8 Millionen
Gaziantep	2,2 Millionen	Erzurum	0,7 Millionen
Kocaeli	2,1 Millionen	Batman	0,7 Millionen
Mersin	2,0 Millionen	Sivas	0,6 Millionen
Diyarbakır	1,8 Millionen	Tokat	0,6 Millionen
Hatay	1,6 Millionen	Adıyaman	0,6 Millionen
Manisa	1,5 Millionen	Elazığ	0,6 Millionen
Kayseri	1,5 Millionen	Zonguldak	0,6 Millionen
Samsun	1,4 Millionen	Kütahya	0,6 Millionen
Balıkesir	1,3 Millionen	Şırnak	0,6 Millionen
Tekirdağ	1,2 Millionen	Çanakkale	0,6 Millionen
Aydın	1,2 Millionen	Osmaniye	0,6 Millionen
Kahramanmaraş	1,1 Millionen	Çorum	0,5 Millionen
Van	1,1 Millionen		
Sakarya	1,1 Millionen		


BINNENMARKT + ZUGÄNGLICHE MÄRKTE

BINNENMARKT + EU-MARKT + FREIHANDELSZONE



Zollunion mit der EU ermöglicht direkten Zugang zum EU-Markt

- NORWAY ISRAEL *SUDAN
- UAE LIECHTENSTEIN
- SWITZERLAND ICELAND
- BOSNIA AND HERZEGOVINA
- PALESTINE MACEDONIA
- MOROCCO TUNISIA
- ALBANIA EGYPT
- GEORGIA MONTENEGRO
- SERBIA CHILE
- MAURITIUS SOUTH KOREA
- MALAYSIA *LEBANON MOLDOVA
- FAROE ISLANDS
- SINGAPORE VENEZUELA
- UNITED KINGDOM
- *QATAR KOSOVO
- UAE UKRAINE*



in 30 Ländern mit Freihandelsabkommen



STRATEGISCHE LAGE

DREHSCHIEBE FÜR MULTINATIONALE
UNTERNEHMEN FÜR PRODUKTION, EXPORT
UND VERWALTUNG



Arbeitszeiten, die
sich mit 16
Zeitzonen
überschneiden

**NÄHE ZU WICHTIGEN
MÄRKTEN**
1,3 Milliarden Menschen, 10,3
Billionen USD Importvolumen
und 30,6 Billionen USD BIP in
Europa, MENA und
Zentralasien – innerhalb von 4
Flugstunden erreichbar.

KONNEKTIVITÄT
Turkish Airlines fliegt 342
Ziele in 121 Ländern an.

**PRODUKTIONS- UND
EXPORTZENTRUM FÜR
MULTINATIONALE
UNTERNEHMEN**

**SOWIE EIN ZENTRALES
HUB FÜR MANAGEMENT,
LOGISTIK, BESCHAFFUNG
UND SCHULUNG
MULTINATIONALER
UNTERNEHMEN**



66 Länder



70 Länder



Produktionsbasis
für MENA



Weltweit größte
Produktionsstätte



89 Länder



22 Länder



Exportiert 75 %
seiner Produktion



80 Länder



Exportiert 85 %
seiner Produktion



Exportiert 87 %
seiner Produktion



103 Länder



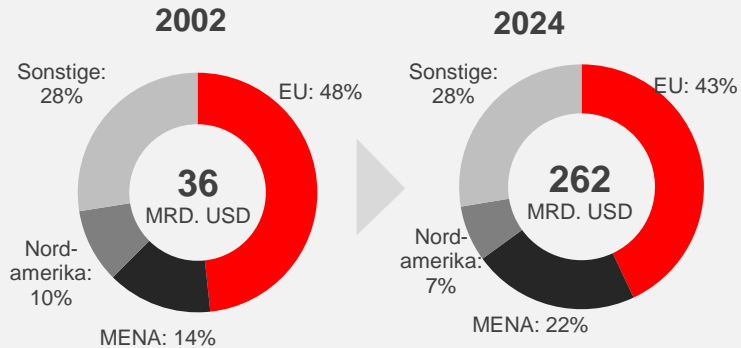
30 Länder

STRATEGISCHE LAGE


STRATEGISCHE LAGE UND ERWEITERTE PRODUKTIONSKAPAZITÄTEN ZIEHEN MULTINATIONALE UNTERNEHMEN FÜR EXPORTINVESTITIONEN AN



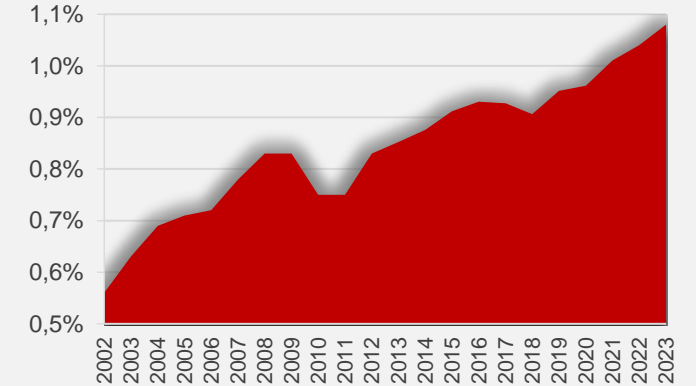
WARENEXPORTE NACH REGIONEN



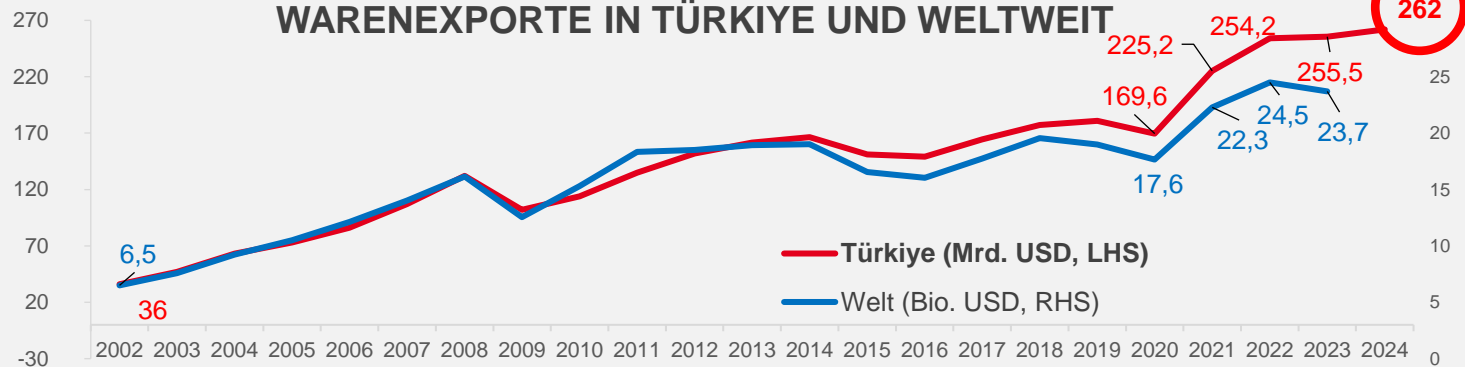
ANZAHL DER EXPORTPRODUKTE ÜBER 1 MRD. USD



ANTEIL VON TÜRKIYE AN WELTWEITEN WARENEXPORTEN



WARENEXPORTE IN TÜRKIYE UND WELTWEIT



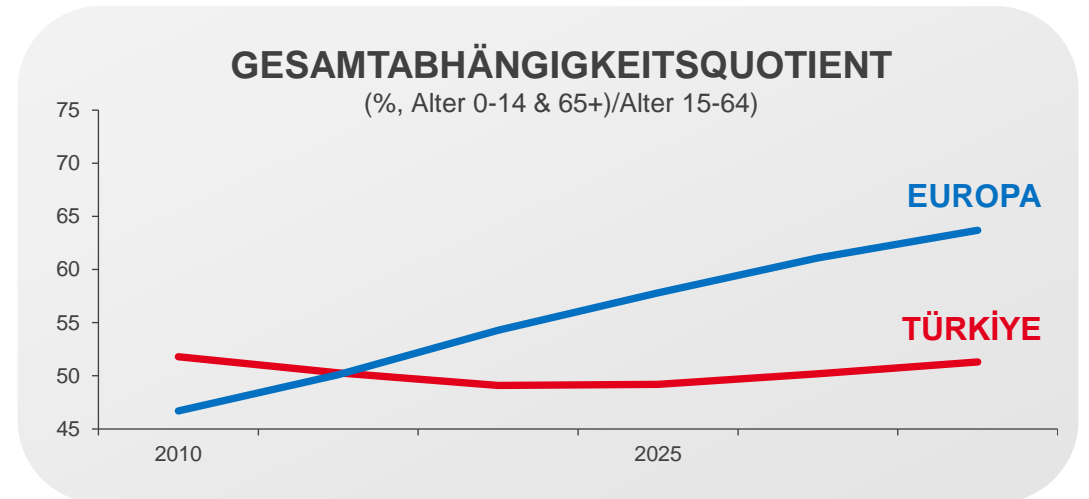
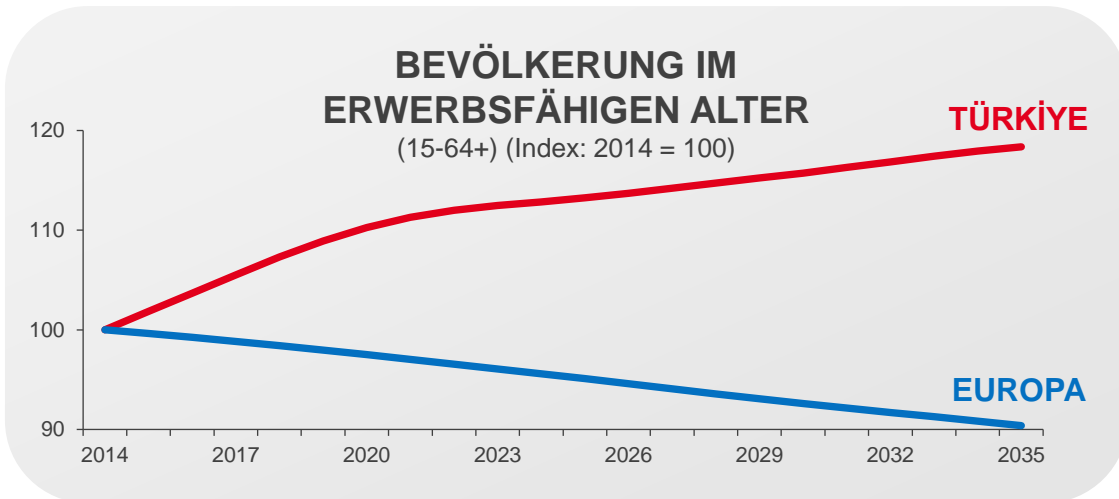
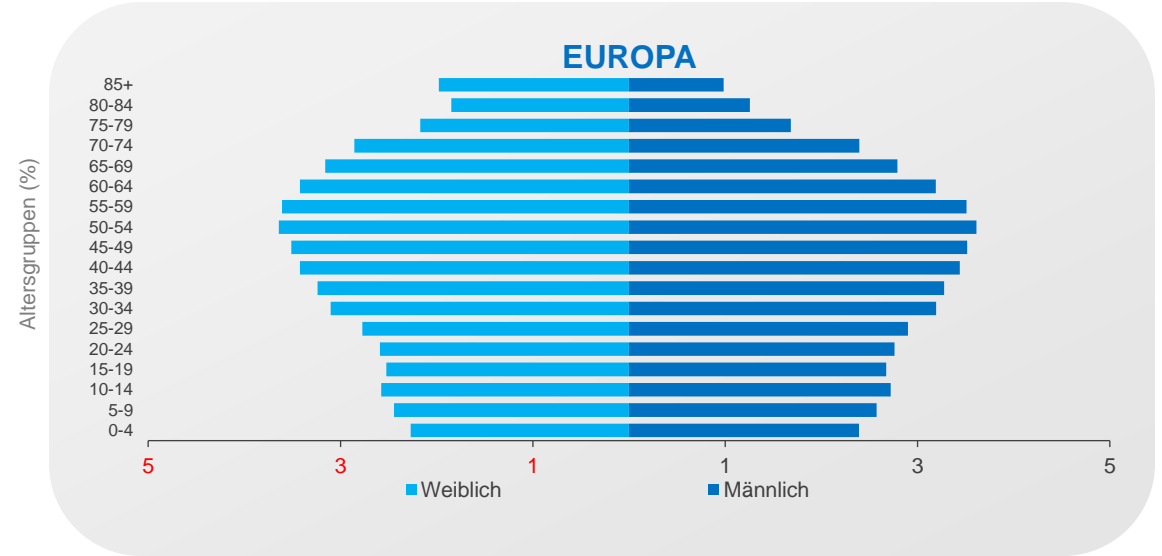
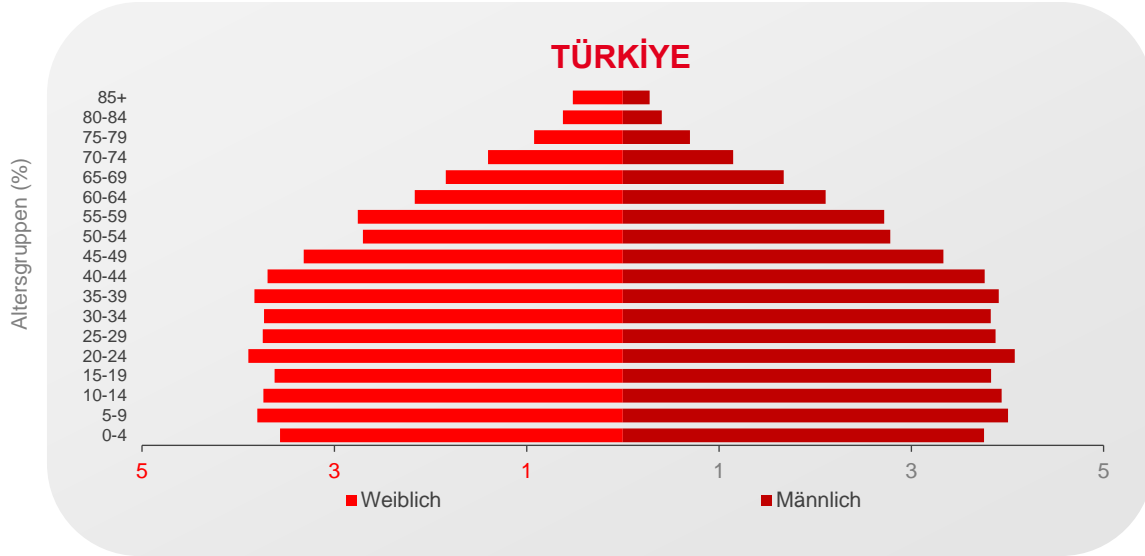
Türkiye verzeichnete 2024 ein **Allzeithoch** bei Exporten

DURCHSCHNITTLICHES JÄHRLICHES EXPORTWACHSTUM (2002-2023)

	Türkiye	9,8%
	The World	6,4%

GÜNSTIGE DEMOGRAFIE

DIE HÄLFTE DER BEVÖLKERUNG IST JÜNGER ALS 34 JAHRE, WAS ZU DYNAMISCHEN ARBEITSKRÄFTEN UND HAUSHALTSDISZIPLIN FÜHRT

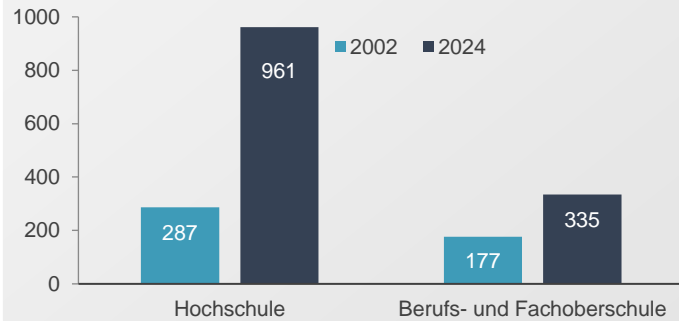


QUALIFIZIERTE UND WETTBEWERBSFÄHIGE ARBEITSKRÄFTE

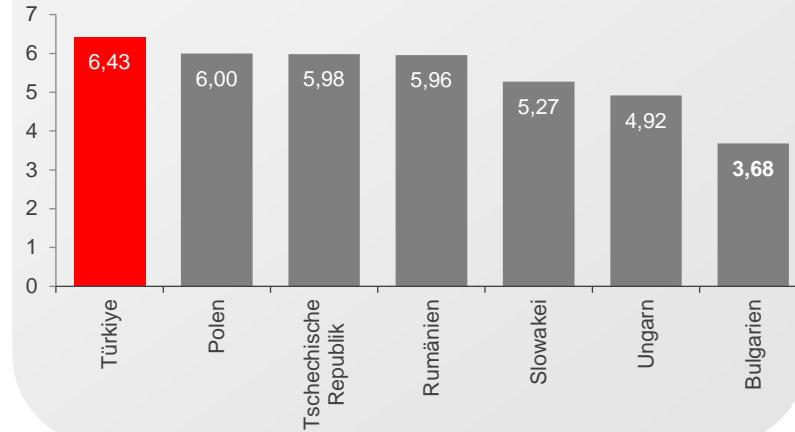
MODERNISIERTES BILDUNGSSYSTEM ZUR FÖRDERUNG EINES QUALIFIZIERTEN ARBEITSKRÄFTEPOOLS UND ERFÜLLUNG VON UNTERNEHMENSANFORDERUNGEN



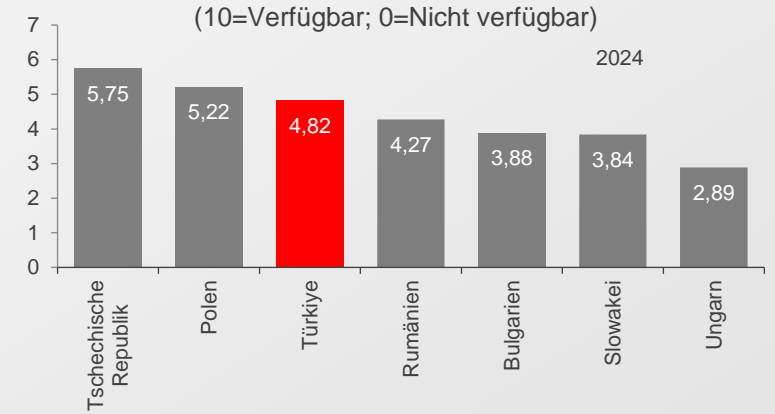
JÄHRLICHE ABSOLVENTENZAHL
(Tausend)



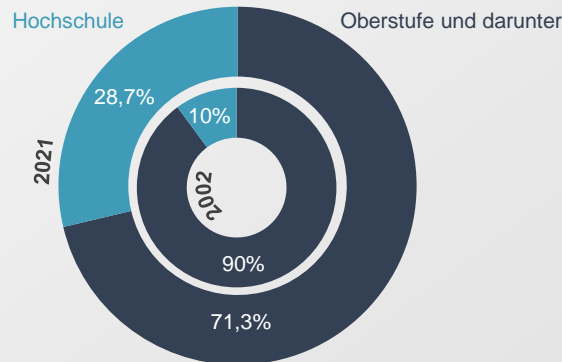
VERFÜGBARKEIT VON QUALIFIZIERTEN INGENIEUREN
(10=Verfügbar; 0=Nicht verfügbar) 2024



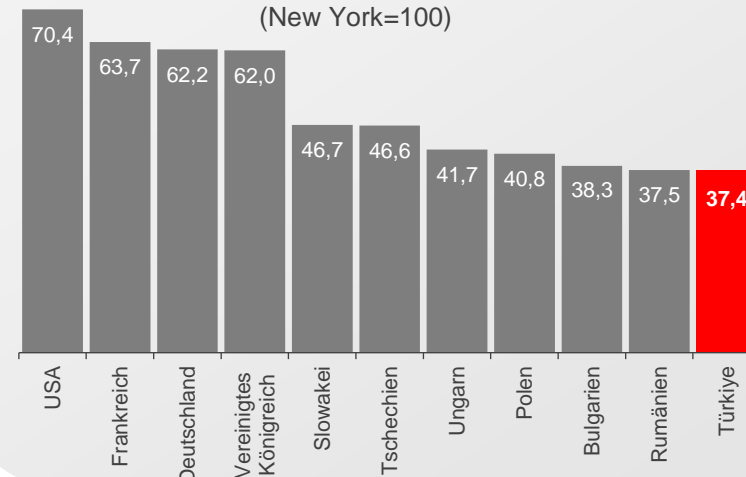
VERFÜGBARKEIT VON KOMPETENTEN FÜHRUNGSKRÄFTEN
(10=Verfügbar; 0=Nicht verfügbar) 2024



ERWERBSPERSONEN NACH BILDUNGSNIVEAU

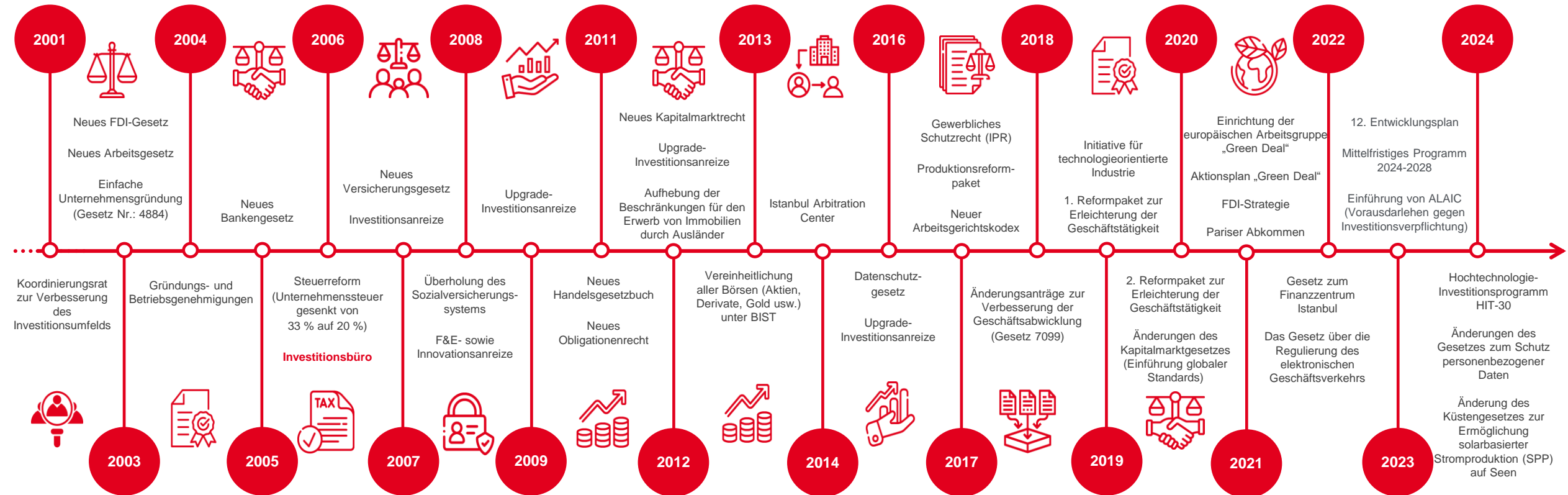


LEBENSHALTUNGSKOSTENINDEX 2023
(New York=100)





Dank der in den letzten zwei Jahrzehnten erreichten Stabilität ist Türkiye nach wie vor entschlossen, fast alle 18–24 Monate **wesentliche Reformen** in verschiedenen Bereichen durchzuführen.

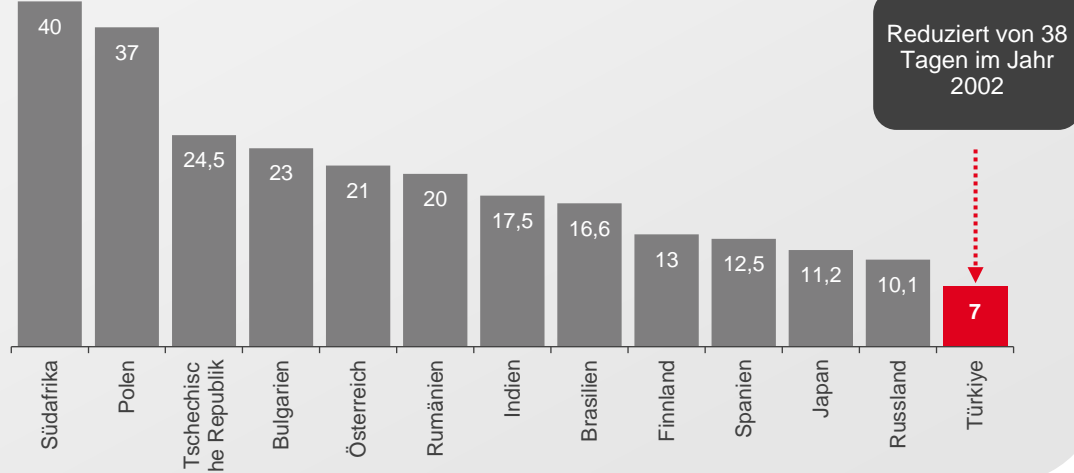


REFORMEN

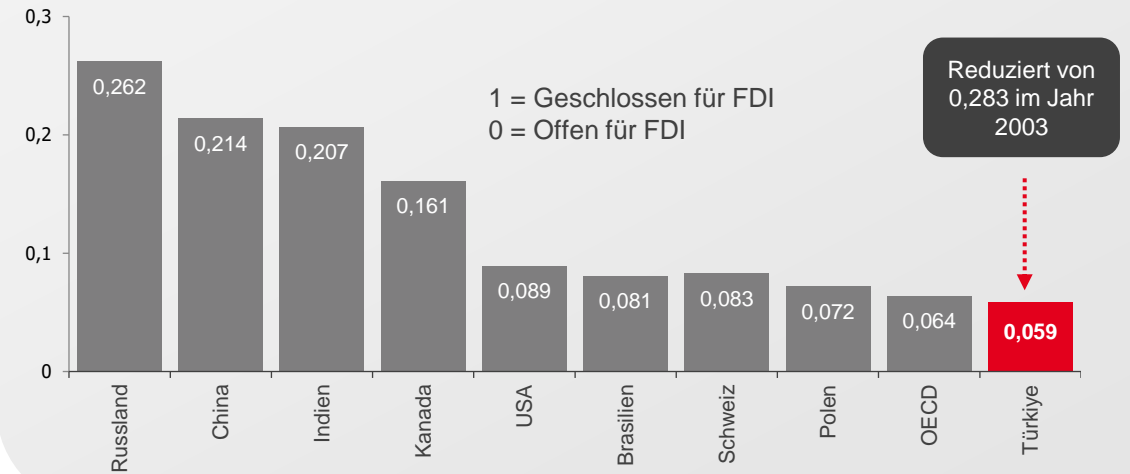
KONTINUIERLICHE UMSETZUNG UMFASSENDER REFORMEN IN VIELEN BEREICHEN



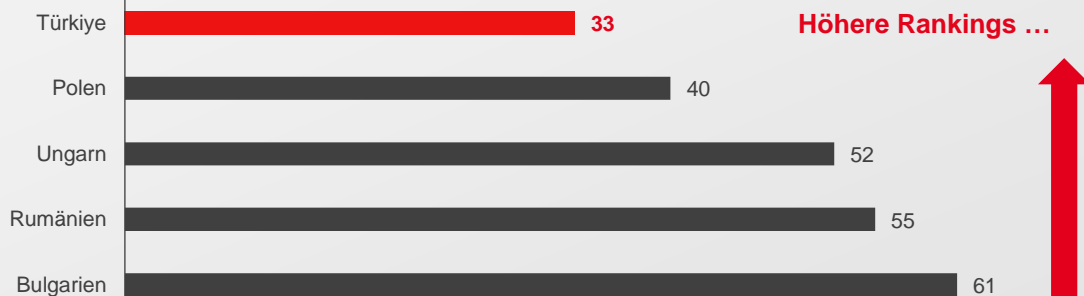
ANZAHL DER TAGE FÜR DIE GRÜNDUNG EINES UNTERNEHMENS, 2020



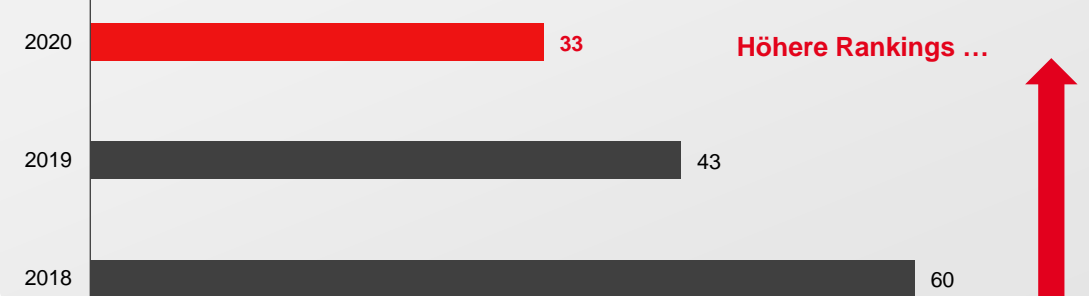
INDEX DER RESTRIKTIVEN FDI-VORSCHRIFTEN, 2020



RANKING ZUR ERLEICHTERUNG DER UNTERNEHMENSTÄTIGKEIT, 2020



RANKING ZUR ERLEICHTERUNG DER UNTERNEHMENSTÄTIGKEIT (Y-O-Y)





Schutz internationaler Investoren durch das FDI-Gesetz

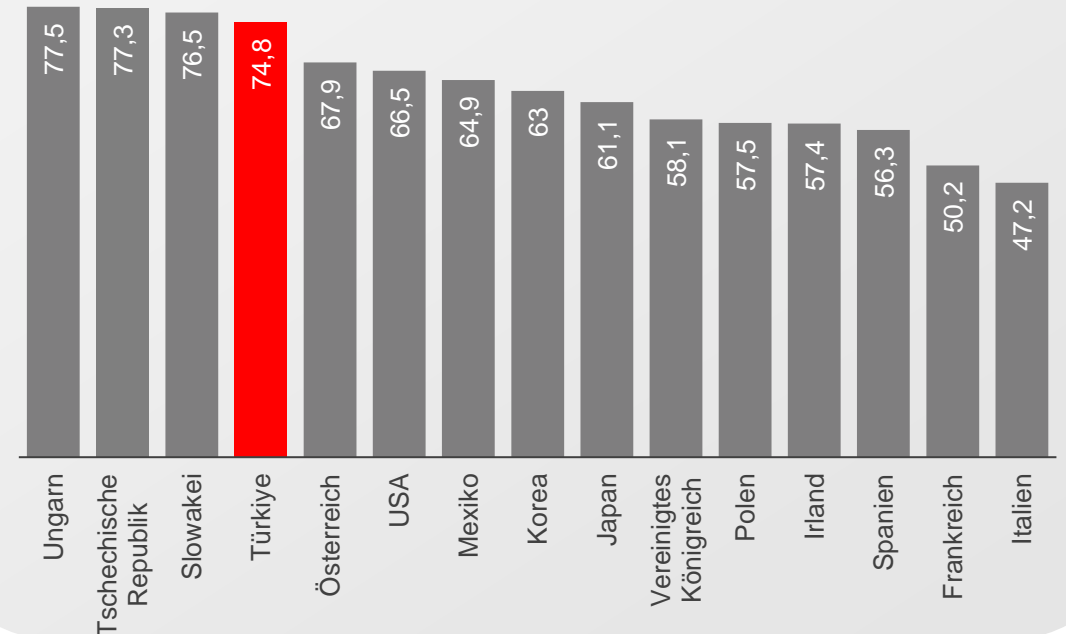


Bilaterale Investitionsschutzabkommen mit 89 Ländern



Abkommen zur Vermeidung der Doppelbesteuerung mit 91 Ländern

INTERNATIONALE STEUERWETTBEWERBSFÄHIGKEIT, 2024**
(Index = 100 als wettbewerbsfähigstes)





PRODUKTIONSANREIZE

- ✓ Steuersenkung und -befreiung +



BESCHÄFTIGUNGSANREIZE

- ✓ Unterstützung bei der Gehaltsabrechnung und Schulung +



F&E- SOWIE INNOVATIONSANREIZE

- ✓ Steuersenkung und -befreiung +



ANREIZE FÜR DIENSTLEISTUNGSEXPORTEURE

- ✓ Steuersenkung für den Export von Dienstleistungen in

- Maschinenbau
- Architektur
- Design
- Software
- Medizinische Berichterstattung
- Buchhaltung
- Call Center
- Rechenzentrum
- Bildung
- Gesundheitswesen



TECHNOLOGIEENTWICKLUNGS ZONEN

- ✓ zur Unterstützung von F&E
- ✓ Steuersenkung und -befreiung +



EXKLUSIVZONEN

- ✓ **Freihandelszonen**
Steuersenkung und -befreiung +
- ✓ **Organisierte Industriezonen**
Entwickelte Infrastruktur

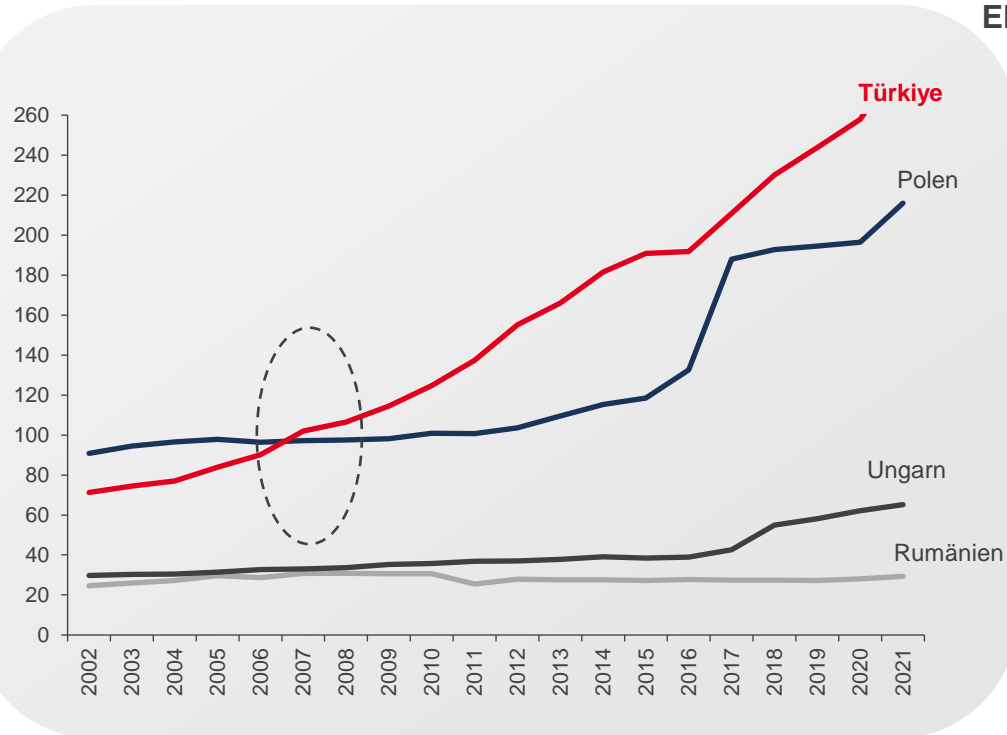


VORTEILHAFTES F&E-ÖKOSYSTEM

F&E-ANREIZE WERDEN DURCH EIN
VORTEILHAFTES ÖKOSYSTEM WEITER
UNTERSTÜTZT



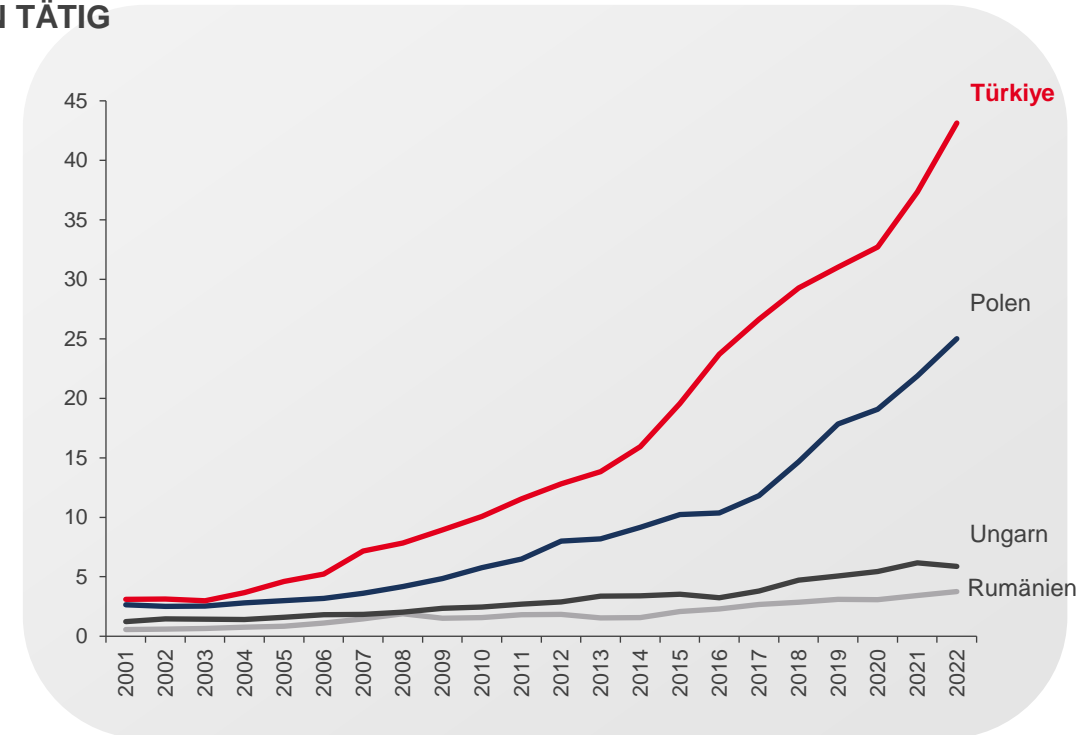
ANZAHL DER FORSCHER (Tausend)



MEHR ALS 700 INTERNATIONALE
UNTERNEHMEN IN TECHNOPARKS
UND IN DEN FORSCHUNGS- UND
ENTWICKLUNGSZENTREN TÄTIG


723
INTERNATIONALE
UNTERNEHMEN

ERHÖHUNG DER F&E-AUSGABEN (Mrd. USD, PPP)





AUSGEWÄHLTE AUSLÄNDISCHE UNTERNEHMEN, DIE IN TÜRKIYE FORSCHEN UND ENTWICKELN



BRANCHENSPEZIFISCHE MÖGLICHKEITEN

ZAHLREICHE MÖGLICHKEITEN IN VERSCHIEDENEN SEKTOREN



AUTOMOBIL

- 13. größter Hersteller weltweit, 3. in Europa (2023)
- 1,4 Mio. produzierte Fahrzeuge (2024)
- Export: 37,2 Mrd. USD (2024)




MASCHINEN UND ELEKTROGERÄTE

- Größter TV- und Weißwarenhersteller in Europa
- 75% der Produktion werden exportiert
- Umsatz: 78 Mrd. USD (2023)
- Export: 27,9 Mrd. USD (2024)



LUFT- UND RAUMFAHRT UND VERTEIDIGUNG

- Verteidigungsausgaben: 14,3 Mrd. USD (2023)
- Export: 6,7 Mrd. USD (2024)
- Fluggpassagiere: 230 Mio. (2024)
- Istanbul ist die Stadt mit dem höchsten Passagieraufkommen in Europa.
- Weltweit führender UAV-Exporteur mit 65 % Marktanteil (2018-2023).



ENERGIE

- 6. größter Strommarkt in Europa mit mehr als 115 GW.
- 59% der Stromkapazität stammen aus erneuerbaren Energien (2024).
- Türkiye hat 2023 eine zusätzliche Kapazität von 4,0 GW geschaffen.
- 4. größte Kapazität in Geothermieenergie weltweit.



AGRARLEBENS- MITTEL

- 9. größter Agrarproduzent der Welt, 1. in Europa (2023)
- Markt für Landwirtschaft & Lebensmittelindustrie: 78 Mrd. USD
- Export: 32,6 Mrd. USD (2024)
- Export in rund 200 Länder



INFRASTRUKTUR

- 215 Mrd. USD PPP-Verträge (1986-2024)
- Weitere Möglichkeiten in Transport, Energie, Gesundheitswesen



IKT

- Marktgröße: 33,0 Mrd. USD (2023)
- Export: 2,4 Mrd. USD (2023)
- Beschäftigung: 237 Tausend, wovon 60% im Bereich F&E tätig sind (2023).
- Technologie-Startups zogen in den Jahren 2021-2023 Investitionen in Höhe von 4,0 Mrd. USD an.



AUSLÄNDISCHE DIREKTINVESTITIONEN (FDI)

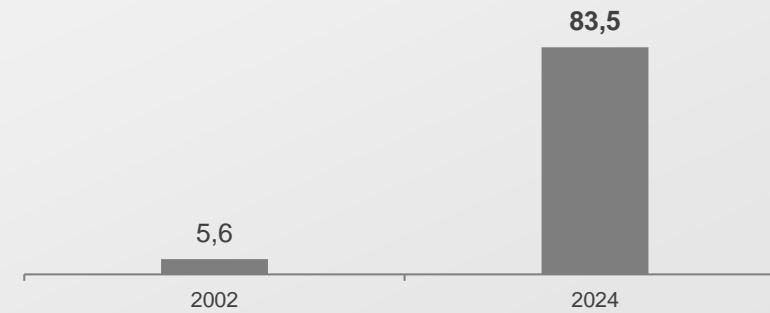
AUSSERORDENTLICHER ANSTIEG DER AUSLÄNDISCHEN INVESTITIONEN AUFGRUND DES ATTRAKTIVEN ANGEBOTS VON TÜRKIYE



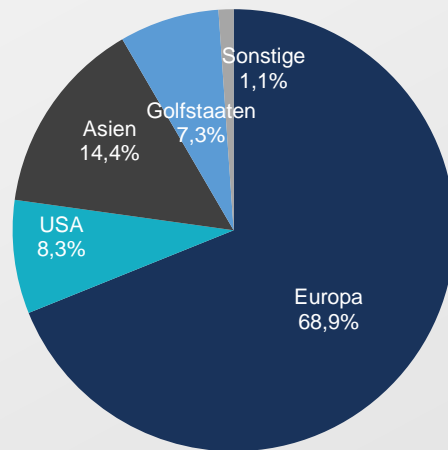
ZUFLÜSSE AUSLÄNDISCHER DIREKTINVESTITIONEN (MRD. USD)



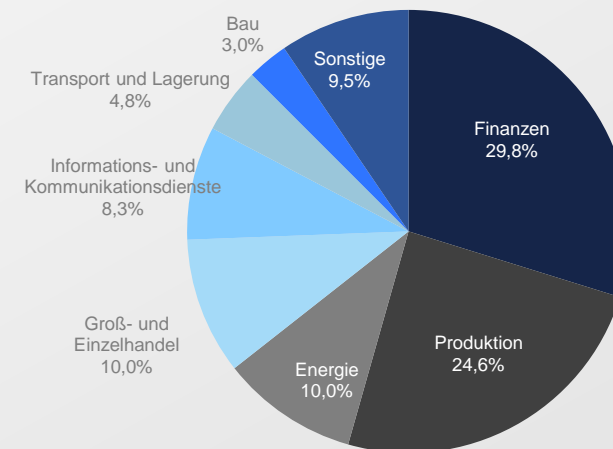
ANZAHL AUSLÄNDISCHER UNTERNEHMEN IN TÜRKIYE ('000)

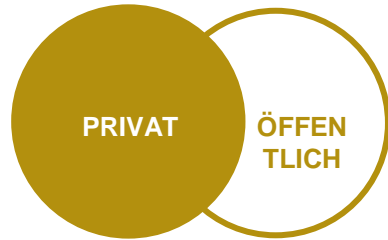


GEOGRAFISCHE AUFSCHLÜSSELUNG DER INVESTITIONEN (2003-2024)



ATTRAKTIVSTE BRANCHEN (KUMULATIV 2003-2024)





**PRIVATWIRTSCHAFTLICHER ANSATZ
MIT MÖGLICHKEITEN DES
ÖFFENTLICHEN SEKTORS**



**EINE REGIERUNGSBEHÖRDE,
DIE DEM PRÄSIDENTEN
UNTERSTEHT**



**AGIERT ALS
LÖSUNGSPARTNER**



**INDIVIDUELLE
BERATUNG**



**ERLEICHTERUNG DER
GESCHÄFTSTÄTIGKEIT**



**MASSGESCHNEIDERTE
DELEGATIONSBSUCHE**



**UNTERSTÜTZUNG BEI DER
ENTWICKLUNG VON
PARTNERSCHAFTEN**



**KOORDINIERUNG MIT
STAKEHOLDERN**



**UNTERSTÜTZUNG BEI DER
STANDORTAUSWAHL**



PROJEKTSTART



**FORTLAUFENDE
UNTERSTÜTZUNG**



PRESIDENCY OF
THE REPUBLIC OF TÜRKİYE
**INVESTMENT
OFFICE**



INVEST.GO

